



Rosetta Stone® Catalyst®



Guide de l'Apprenant



Etape 1 :

- Vous allez recevoir un courrier électronique de bienvenue pour la configuration de votre profil.

<p>Amine JILALI</p> <p>jilali@uhp.ac.ma</p> <p>Create a password ?</p> <p>Enter password <input type="password"/></p> <p>Re-enter password <input type="password"/></p> <p><input type="checkbox"/> I agree to the Rosetta Stone Terms of Use and Interactive Privacy Policy.</p> <p>Agree and Continue</p>	<p>Native language ?</p> <p>My native language <input type="text"/></p> <p>Learning language ?</p> <p>English <input type="text"/></p> <p>Your voice type ?</p> <p>My voice type <input type="text"/></p> <p>Time zone ?</p> <p>Time zone <input type="text"/></p>
---	--

Créer le mot de passe



Etape 2 : Questionnaire

Rosetta Stone
CATALYST

Vos objectifs linguistiques en Traduire Français

Afin de vous aider à tirer le meilleur parti de Rosetta Stone, nous aimerions en savoir plus sur vous et vos objectifs linguistiques en Italien.

Durée estimée pour atteindre les objectifs :
5 minutes

Démarrer



Tape n° 3 : Test de positionnement

Rosetta Stone John Doe

Your current English language ability Translate English

In order to help you get the most from Rosetta Stone English, we would like to learn more about your current English language skills.

- We'll only use your results to place you in the appropriate product and language level to best meet your skills and learning goals.
- Your results will not be shared with anyone else.
- We recommend you sit in a quiet place with headphones to ensure you can hear the audio test questions clearly.

Estimated time to complete objectives:
30-45 minutes

Start

Il faut activer le son car certaines questions exigeront que vous entendiez une question et/ou une réponse

Une fois commencé, le test de positionnement doit être terminé



À la fin du test, vous découvrirez votre score, votre niveau CECRL (Cadre Européen Commun de Référence pour les Langues)

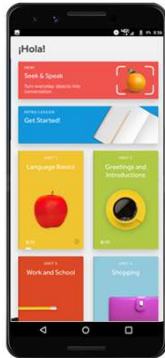
The image shows two computer monitors displaying Rosetta Stone test results. The left monitor shows a 'Congratulations!' message for a user named Olivia Herisham, indicating a score of 259/400 and a CEFR level of B2. The right monitor shows the French version of the results, 'Vos résultats', with a score of 259/400 and a CEFR level of B2. Above the monitors is a timeline arrow with three yellow circles labeled 'Jour 1', 'Jour 150', and 'Jour 300'.

Pour se connecter : <https://login.rosettastone.com>

The image shows the Rosetta Stone login page. The page title is 'Bienvenue dans Rosetta Stone'. The login form includes a text input field for the email address 'jilali@uhp.ac.ma', a password input field with a lock icon and a masked password '.....', and a blue 'Connexion' button. Below the button is a link for 'Mot de passe oublié?'. Three yellow callout boxes provide additional information:

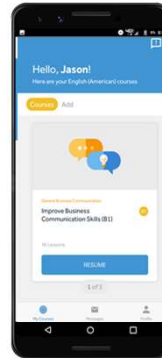
- For the French: the login is **jilali+français@uhp.ac.ma**
- Password created during account activation: **Mot de passe crée lors de l'activation du compte ROSETTA**
- If you forget the password, click on **Mot de passe oublié**

En Fonction de votre score :



**Foundations =
L'Expérience
pour les
Débutants
A1 et A2**

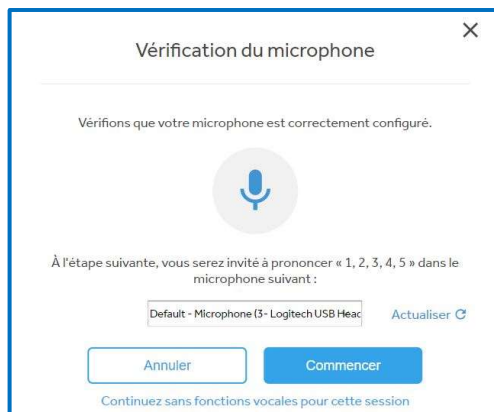
Ou



**Fluency Builder =
L'Apprentissage
Intermédiaire &
Avancé
B1,B2,C1 et C1+**



Vérification du Microphone



1. Utilisez un casque USB pour de meilleurs résultats avec un PC ou écouteurs avec un appareil mobile

1. Cliquez *Commencer*

1. Après le son, il faut dire d'une manière normale:
1, 2, 3, 4, 5

1. Cliquer *Continuer* dès que c'est fini



Perspective de l'Apprenant

Utilisez ce lien à droite pour ouvrir l'email envoyé et ainsi télécharger l'application dans votre smartphone

Mes objectifs : 20 min par jour 5 jours par semaine Modifier

Italien | A1

Vous pouvez le faire ! Vous vous approchez de vos objectifs !

Mes produits Foundations

Découvrez notre application mobile !
 Votre e-mail [input type="text"] Envoyer

Mon activité (heures) Exporter rapport

	Ordinateur	Mobile	Classes virtuelles	Total
Ce mois-ci	0:05	0:00	0:00	0:05
Historique	1:46	0:11	1:00	2:57



Applications Mobiles

Foundations

Rosetta Stone: Learn Languages

4.7 ★★★★★ #23 Education 4+

What's New Version History
 Version 5.6.1 14h ago
 • Fixes a variety of bugs.

Fluency Builder

Rosetta Stone: Fluency Builder

5.0 ★★★★★ 12+ Age

EXPERIENCE
 a new way to learn

Rosetta Stone: Fluency Builder

2.4 ★★★★★



Namespace pour Foundations

Si vous téléchargez l'application à partir de l'AppStore, vous devez ajouter le name space

Sign In

Username

Password

Namespace **universitehassan**

Your namespace is the first part of your login URL.
Password is case-sensitive.

Sign In



Grâce à la fonction Mode hors connexion les apprenants peuvent télécharger des unités à compléter ultérieurement lorsqu'ils n'auront peut-être pas accès au réseau mobile et/ou au Wi-Fi



En cas de problème :

Cliquer sur le lien ci-dessous

<https://bit.ly/2T9AcnM>

